

Navn: _____	Tlf: _____	Dette er en: Forespørsel: <input type="checkbox"/>
Adresse: _____		
Post nr: _____	Sted: _____	Bestilling: <input type="checkbox"/>
E-post: _____		

Modell:  Eco <input type="checkbox"/>  Basic <input type="checkbox"/>  Classic <input type="checkbox"/>  Exclusive <input type="checkbox"/>  Rib <input type="checkbox"/>	Farge på aluminium: Sort Granit <input type="checkbox"/> Hvit RAL 9010 <input type="checkbox"/> Silver (lys grå) <input type="checkbox"/> Annen RAL farge <input type="checkbox"/> RAL: _____	Glass: Med Glass <input type="checkbox"/> Uten Glass <input type="checkbox"/> Klart glass <input type="checkbox"/> Annen glassfarge <input type="checkbox"/> Glassfarge: _____	Rekkverkets høyde fra gulv: _____ mm Fra topp dekke til topp kantfeste: _____ mm Lengde rekkverk i vater: _____ mm Lengde rekkverk IKKE i vater: _____ mm Alle mål er nøyaktige produksjonsmål: <input type="checkbox"/> Alle mål er ca mål for tilpassing: <input type="checkbox"/>
---	---	--	--

Innfesting: Topp <input type="checkbox"/> Kant <input type="checkbox"/>	Rekkveksko festes i: Treverk <input type="checkbox"/> Betong <input type="checkbox"/>	Leveringsmåte: Sendes: <input type="checkbox"/> Hentes: <input type="checkbox"/>	Konstruksjonen er tilstrekkelig solid: <input type="checkbox"/> Kantene er i lodd og vater: <input type="checkbox"/> Det er ikke hulrom bak fester: <input type="checkbox"/>
--	--	---	--

Med nøyaktige produksjonsmål kan aluminium og glass produseres og leveres samlet.

Hvis målene ikke er nøyaktig må rekkverket tilpasses på stedet, glassene måles i etterkant og leveres / monteres senere.

Skisse av rekkverk sett ovenfra:

VIKTIG! Merk hva som er innside av rekkverket!

Målt av: _____

Dato: _____

Hvordan ta riktige mål?

Lag en skisse av rekkverket sett ovenfra.

Montering på topp dekke:

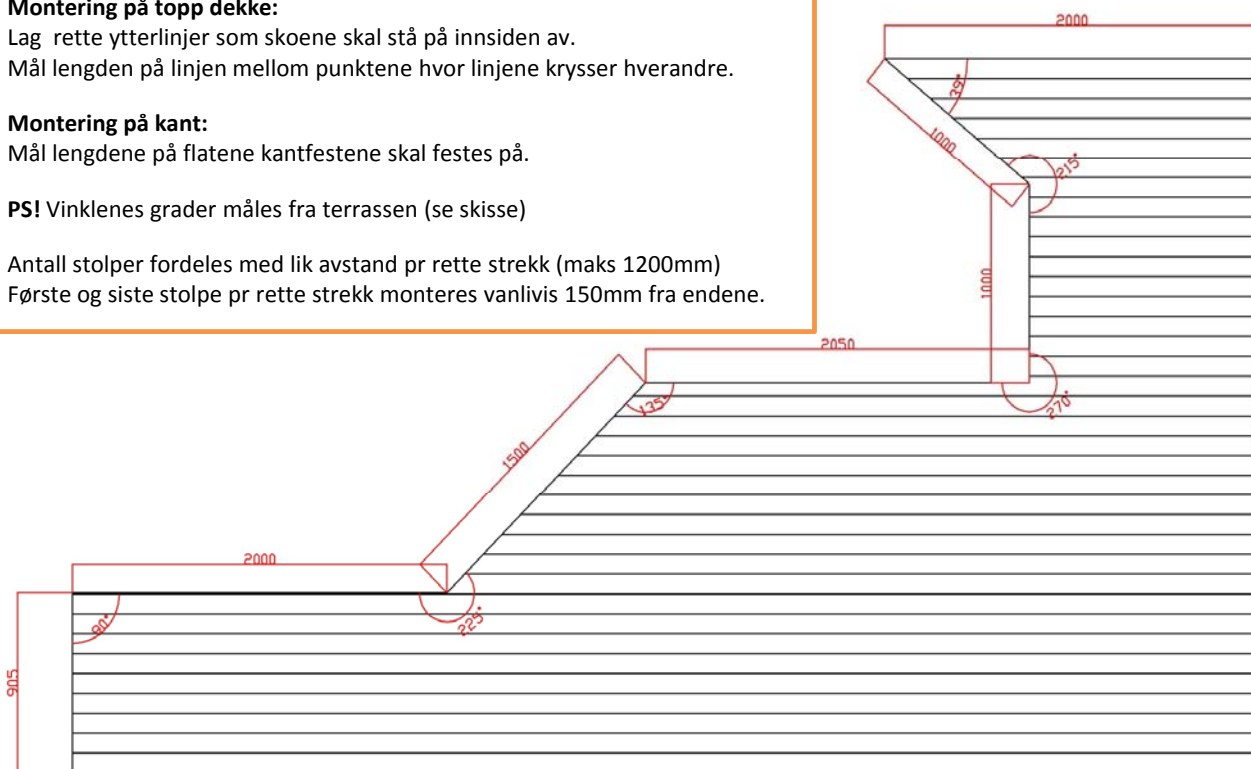
Lag rette ytterlinjer som skoene skal stå på innsiden av.
Mål lengden på linjen mellom punktene hvor linjene krysser hverandre.

Montering på kant:

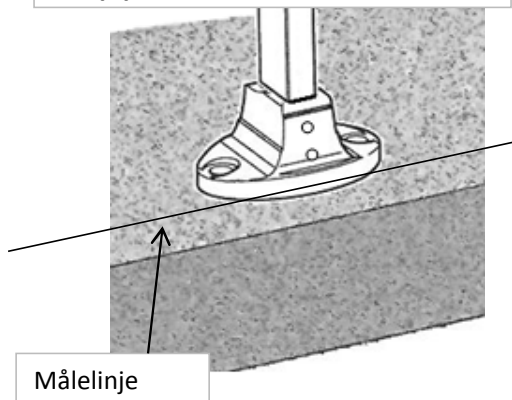
Mål lengdene på flatene kantfestene skal festes på.

PS! Vinklenes grader måles fra terrassen (se skisse)

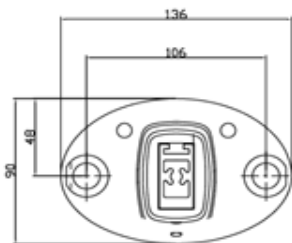
Antall stolper fordeles med lik avstand pr rette strekk (maks 1200mm)
Første og siste stolpe pr rette strekk monteres vanligvis 150mm fra endene.



Toppmontert rekkverk



Målelinje

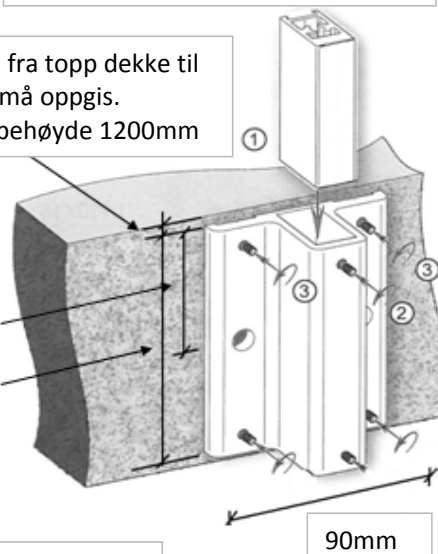


Kantmontert

Ønsket avstand fra topp dekke til
topp kantfeste må oppgis.
OBS! maks stolpehøyde 1200mm

60mm

120mm



90mm

Maks utstikk
terrassebord /
fliser o.l. = 4mm

Ønsket avstand
må oppgis

120mm

Minimum 48mm

OBS!

Det er viktig at flatene hvor festene skal skrues fast med franske treskruer eller ekspansjonsbolter er avrettet og i lodd / vater.

Skruene / boltene skal trekkes godt til og det er derfor viktig at det ikke er hulrom mellom festene og konstruksjonen de skal festes i.

Konstruksjonen rekkverket festes til må være kraftig og stabil.
Det kan ikke festes i terrassebord, kledning eller i endeveden av bjelker etc.